

# 乾燥機の使い方①

乾燥機の使い方①

乾燥機の使い方②

スニーカー洗濯

スニーカー乾燥



①温度を選択

①高温 羽毛布団など大物

②中温 一般衣類、毛布

③低温1 デリケート品

④低温2 形状記憶シャツなど

⑤送風 レースのカーテンなど

# 乾燥機の使い方②

乾燥機の使い方①

乾燥機の使い方②


スニーカー洗濯


スニーカー乾燥

②お金を入れる

又は

スマホ決済

( スマホ支払い)を確認)



お金の場合



③スタートボタンを押す

# スニーカー洗濯

※汚れが気になる方は  
洗濯前にドラム洗浄してください

乾燥機の使い方①

乾燥機の使い方②

スニーカー洗濯

スニーカー乾燥




①スニーカーを入れる  
靴底を外側にする



※②お金を入れる  
スマホ未対応



③洗濯終了後  
靴底を内側に直す



④追加脱水を  
押す

# スニーカー乾燥

乾燥機の使い方①


乾燥機の使い方②

スニーカー洗濯

スニーカー乾燥



①スニーカーをセットする



②お金を入れる  
※スマホ未対応