

# 大型洗濯乾燥機の使い方①

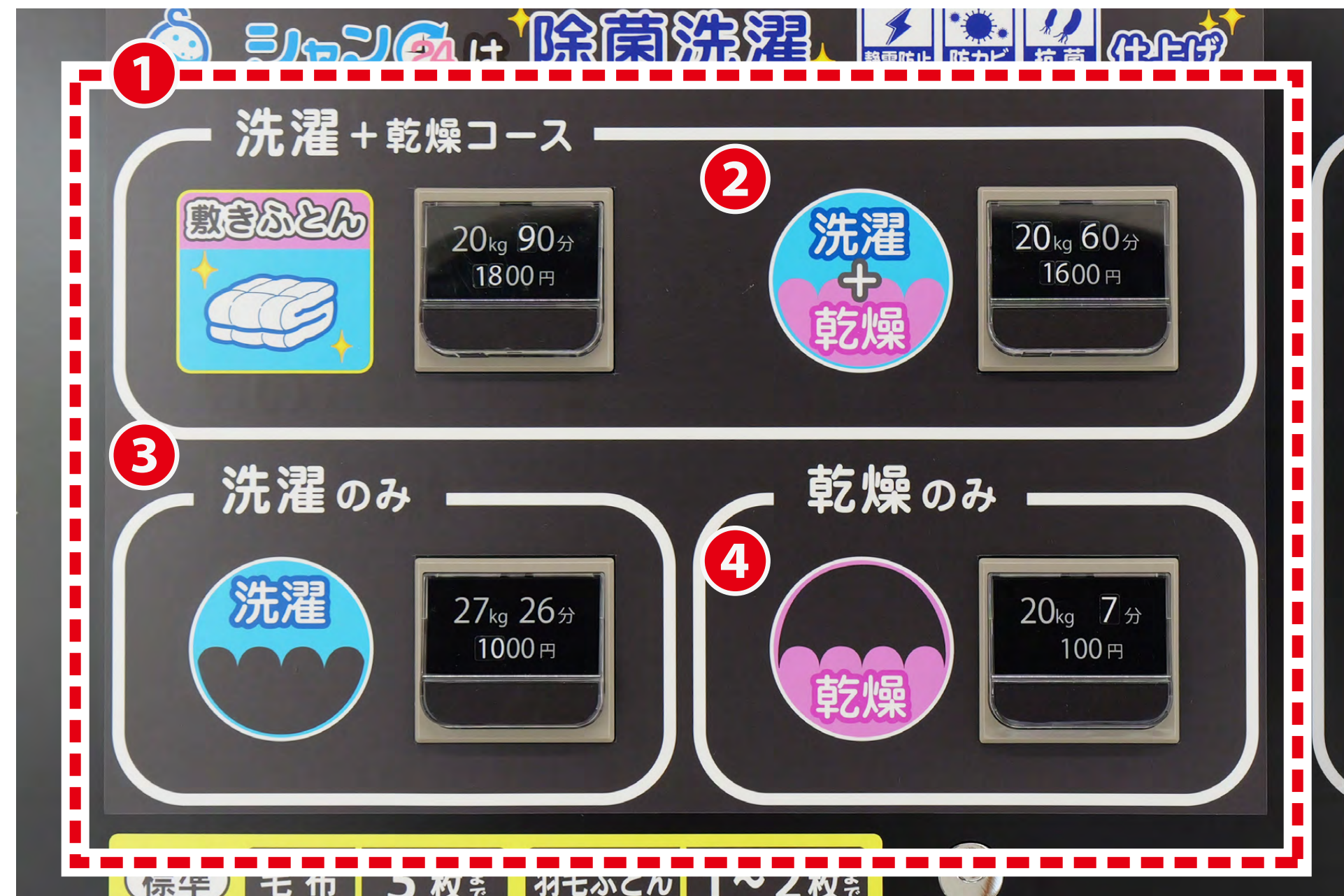
※汚れが気になる方は  
洗濯前にドラム洗浄してください

大型洗濯乾燥機①

大型洗濯乾燥機②

中型・小型洗濯乾燥機①

中型・小型洗濯乾燥機②



- ① 敷布団専用  
(一般衣類は乾かない場合があります)
- ② 掛け布団・一般衣類専用
- ③ 洗濯のみ
- ④ 乾燥のみ  
(専用乾燥機のほうがより乾きます)

① コースを選択

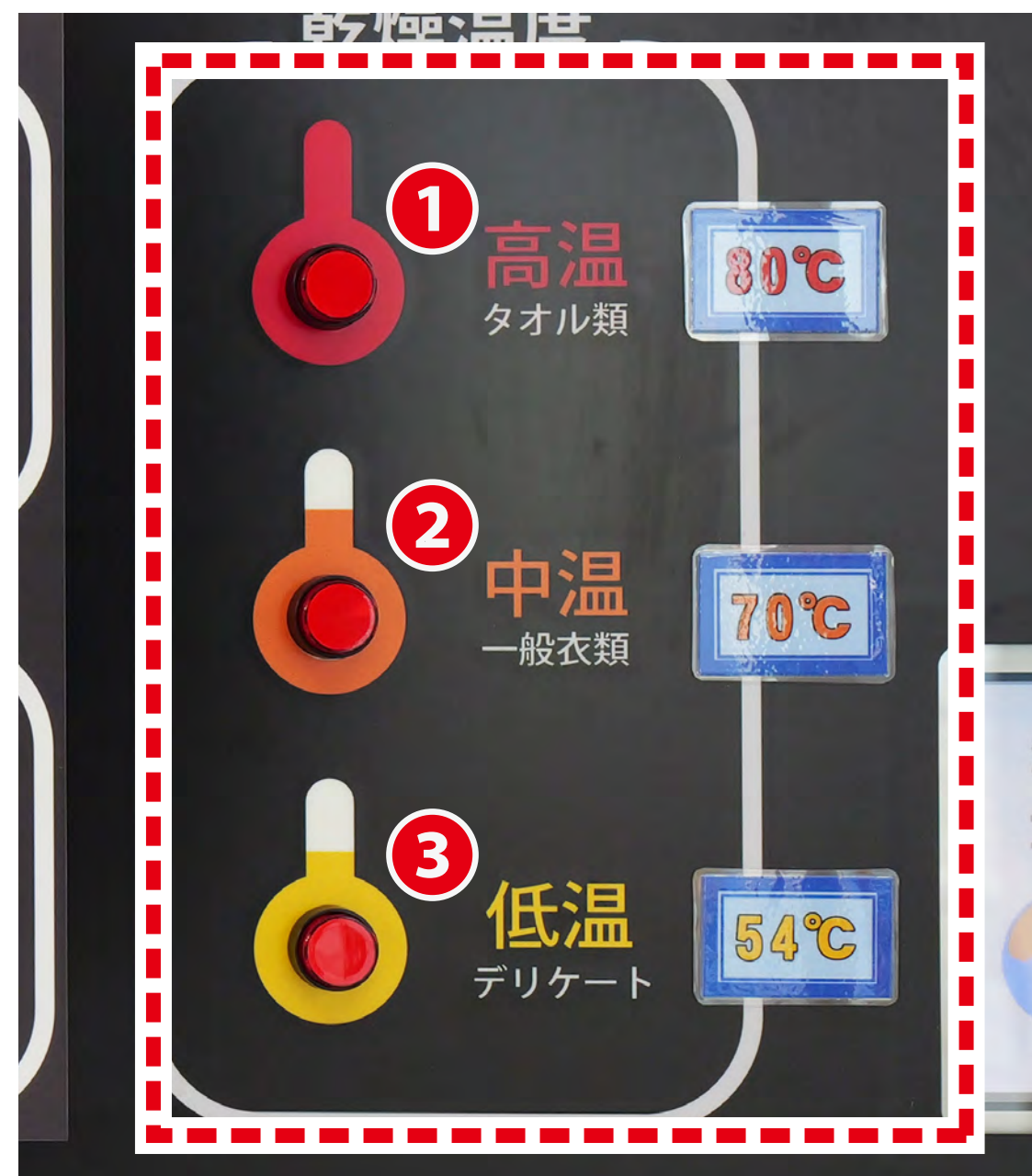
# 大型洗濯乾燥機の使い方②

大型洗濯乾燥機①

大型洗濯乾燥機②

中型・小型洗濯乾燥機①

中型・小型洗濯乾燥機②




② 温度を選択

① 高温 羽毛布団など大物

② 中温 一般衣類、毛布

③ 低温 デリケート品、形状記憶シャツなど



③ お金を入れる、又はアプリ決済

( スマホ支払い) 参照)

# 中型・小型洗濯乾燥機の使い方①

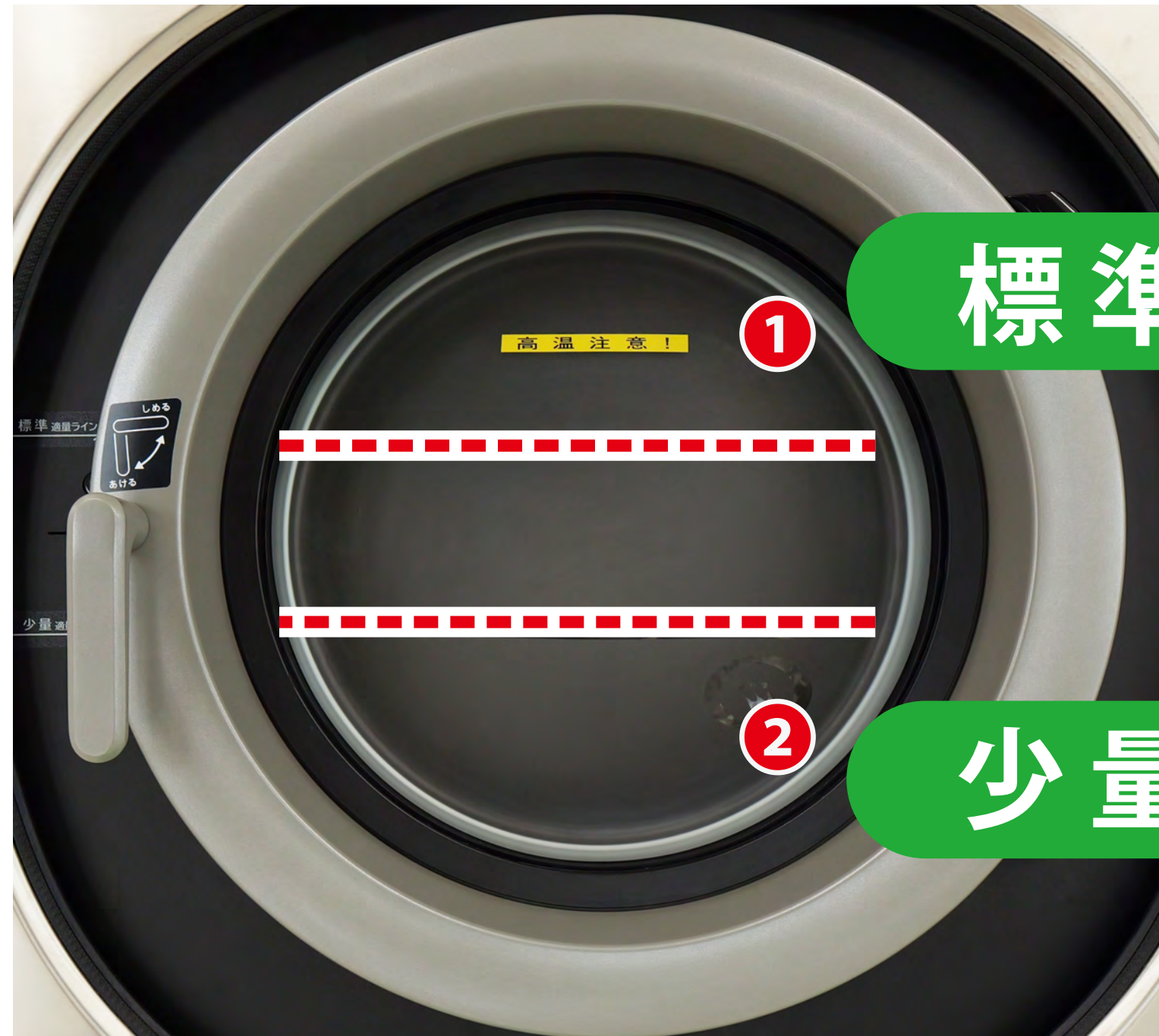
※汚れが気になる方は  
洗濯前にドラム洗浄してください

大型洗濯乾燥機①

大型洗濯乾燥機②

中型・小型洗濯乾燥機①

中型・小型洗濯乾燥機②



標準

少量



①洗濯量標準

②洗濯量少量

①洗濯量によってコースを選択

# 中型・小型洗濯乾燥機の使い方②

大型洗濯乾燥機①

大型洗濯乾燥機②


中型・小型洗濯乾燥機①


中型・小型洗濯乾燥機②



②温度を選択

- ①高温 羽毛布団など大物
- ②中温 一般衣類、毛布
- ③低温 デリケート品、形状記憶シャツなど
- ④送風 レースのカーテンなど



③お金を入れる、又はアプリ決済  
( スマホ支払い) 参照)